

I simboli sulle etichette dei vestiti

Per pulire e trattare in modo corretto un capo d'abbigliamento, ti consigliamo di leggere sempre con attenzione le indicazioni riportate sull'etichetta. Questa regola vale in particolar modo per i tessuti delicati, come seta e lana, ma anche per i capi colorati, in cotone o materiali sintetici.

Sulle etichette sono sempre presenti 5 simboli che ti forniscono le informazioni necessarie per sapere come lavare, asciugare e stirare un determinato materiale. Qui trovi una breve panoramica dei principali simboli e del loro significato.

LAVAGGIO

Il primo simbolo ti indica se un capo può essere lavato e come, e riporta la temperatura massima consentita.




Non lavare




Lavaggio a mano



30° Lavaggio normale




30° Lavaggio delicato



30° Lavaggio delicato speciale



40° Lavaggio normale



40° Lavaggio delicato




40° Lavaggio delicato speciale



60° Lavaggio normale



60° Lavaggio delicato



95° Lavaggio normale

CANDEGGIO

Il triangolo indica se è possibile candeggiare la fibra tessile interessata. I detersivi in polvere contengono di solito candeggina, che fa sì che dai vestiti, soprattutto quelli chiari, scompaiano aloni e ingiallimenti indesiderati. Le stoffe colorate, lavate ad alte temperature, non devono mai essere candeggiate.



Non candeggiare



Consentito il candeggiamento con cloro e candeggina



Consentito il candeggiamento con candeggina



Consentito il candeggiamento con cloro

ASCIUGATURA

Il quadrato è di solito il terzo simbolo presente sulle etichette e indica come il capo va fatto asciugare e se può essere messo nell'asciugatrice. I punti riportati nel quadrato indicano il livello della temperatura da usare per l'asciugatrice. Le righe, invece, indicano come e in che verso l'indumento deve essere steso ad asciugare.



Non adatto all'asciugatrice



Adatto all'asciugatrice. Temperatura normale



Adatto all'asciugatrice. Bassa temperatura



Asciugare appeso



Asciugare appeso, gocciolante



Asciugare appeso, all'ombra



Asciugare appeso, gocciolante e all'ombra



Asciugare in piano



Asciugare in piano, gocciolante



Asciugare in piano, all'ombra



Asciugare in piano, gocciolante e all'ombra

STIRATURA

Il simbolo più semplice da riconoscere è quello del ferro da stiro. Ti dice se un capo può essere stirato e a quale temperatura. Maggiore è il numero dei punti riportati sul disegno, più elevata è la temperatura a cui può essere stirato il capo.



Non stirare



Stirare a bassa temperatura



Stirare a media temperatura



Stirare ad alta temperatura

LAVAGGIO A SECCO

L'ultimo simbolo indica quando è consigliato il lavaggio a secco in lavanderia. Le lettere contenute nei cerchi danno informazioni sulle sostanze che possono essere utilizzate durante il lavaggio con agenti chimici. Se trovi questo simbolo sull'etichetta di un tuo capo, significa che non puoi lavarlo in casa.



Lavaggio a umido



Lavaggio a umido, ciclo delicato



Lavaggio a umido, ciclo molto delicato



Lavaggio solo a secco



Lavaggio con percloroetilene



Lavaggio delicato con percloroetilene



Lavaggio con idrocarburi



Lavaggio delicato con idrocarburi



Non lavare a secco

Nella nostra [guida al bucato](#) trovi ulteriori consigli e suggerimenti per prenderti cura in modo corretto dei tuoi capi d'abbigliamento.