

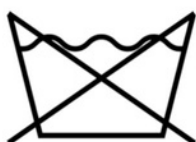


Přehled pracích symbolů

Chcete-li oděv správně vyčistit a pečovat o něj, měli byste věnovat pozornost symbolům pro praní a péči na etiketě oděvu. To platí zejména pro jemné textilie, jako je hedvábí nebo vlna, ale také pro barevné bavlněné textilie a syntetické materiály. Na každé etiketě textilu je uvedeno 5 základních symbolů, které poskytují informace o tom, jak by se měl oděv v závislosti na vlastnostech textilu prát, sušit a žehlit. Zde najdete podrobný přehled nejdůležitějších pracích symbolů a jejich význam.

Praní

Praní symbol na prádle označuje, zda lze oděv prát v domácí pračce a jakou maximální teplotu praní lze zvolit.



Nelze prát



Praní do 30 °C



Jemné praní
do 30 °C



Extra jemné
praní do 30 °C



Pouze ruční
praní



Praní do 40 °C



Jemné praní
do 40 °C



Extra jemné
praní do 40 °C



Praní do 60 °C




Jemné praní
do 60 °C



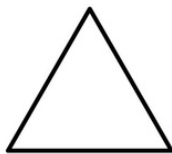
Praní do 95 °C

Bělení

Trojúhelník vás informuje o tom, zda a jaké bělidlo je vhodné pro čištění materiálu. Bělicí prostředky jsou obsaženy téměř ve všech práškových pracích prostředcích a zajišťují odstranění nevzhledných barevných skvrn, zejména u světlého oblečení. Všeobecně platí, že barevné tkaniny by se neměly ošetřovat bělidlem při vysokých teplotách.



Nebělit



Bělení




Bělení bez chloru



Bělení s chlorem

Sušení

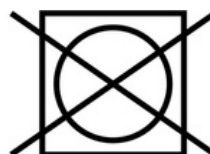
Čtverec je obvykle třetím symbolem péče na textilní etiketě a označuje, zda a jak lze oděv sušit. Tečky označují úroveň sušení v sušičce a pomlčky způsob a místo vhodné pro sušení




Sušené při nízké teplotě




Sušení při střední teplotě



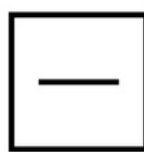
Nelze sušit v sušičce



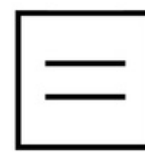
Sušení na šňůře na prádlo



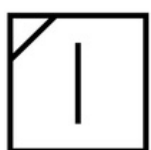
Sušení prádla na šňůrách na prádlo – mokré kapající prádlo



Sušit vodorovně



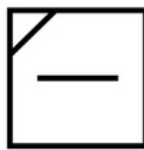
Sušení odkapáváním v rozloženém stavu



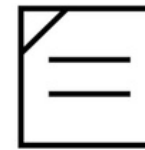
Sušení zavěšením na šňůru ve stínu



Sušení odkapáváním na šňůře ve stínu




Sušit vodorovně ve stínu



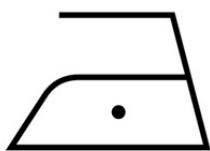
Sušení odkapáváním v rozloženém stavu ve stínu

Žehlení

Dalším v pořadí je symbol žehličky. Označuje, zda se oděv smí žehlit a při jaké teplotě. Čím více teček je na žehličce, tím vyšší teplotu lze použít k žehlení oděvu.



Nesmí se žehlit



Max. teplota žehlicí
plochy 110 °C



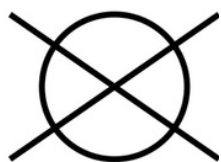
Max. teplota žehlicí
plochy 150 °C



Max. teplota žehlicí
plochy 200 °C

Profesionální čištění textilu

Poslední symbol pro péči o textilie označuje, zda se doporučuje odborná péče o textilie. Písmena v kroučcích označují, která čisticí rozpouštědla lze použít pro chemické čištění. Pokud se nachází takový symbol na textilní etiketě, neměli byste oděv prát sami.



Nelze chemicky
čistit



Profesionální
mokrý čištění
není povoleno



Profesionální
mokrý čištění



Šetrné
profesionální
mokrý čištění



Velmi šetrné
profesionální
mokrý čištění



Čištění
perchlórem



Šetrné čištění
perchlórem



Čištění na bázi
uhlovodíku



Šetrné čištění na
bázi uhlovodíku

Další tipy a triky, jak se správně starat o oblečení, naleznete v našem podrobném [průvodci péčí o prádlo](#).