

HIIT-Workout für Fortgeschrittene

Rundum fit mit unserem HIIT-Ganzkörper-Workout


1 Set = 8 Übungen á 45 s Belastung + 15 s Pause nach jeder Übung
1 Workout = 3 Sets

Lunges




- ✓ Aufrechter Oberkörper, hüftbreiter Stand
- ✓ Einen Fuß nach vorn setzen
- ✓ Körper absenken
- ✓ Hinteres Knie über dem Boden halten
- ✓ Wieder aufrichten

Kick Through




- ✓ Vierfüßlerstand
- ✓ Po anheben
- ✓ Seitlich eindrehen
- ✓ Mit einem Bein nach vorn treten
- ✓ Zurück in den Vierfüßlerstand

Heel Touch




- ✓ Rückenlage, Beine angewinkelt, Arme parallel zum Körper
- ✓ Kopf, Schultern und Oberkörper leicht anheben
- ✓ Mit linker Hand den linken Fuß berühren
- ✓ Danach mit rechter Hand den rechten Fuß berühren
- ✓ Wiederholen

Pop Squats




- ✓ Aufrechter, hüftbreiter Stand
- ✓ Arme zum Schwung holen nutzen
- ✓ Nach oben springen
- ✓ Füße schulterbreit absetzen
- ✓ In Kniebeugen übergehen
- ✓ Aufrichten in den Sprung
- ✓ Wiederholen

Burpees




- ✓ Liegestützposition
- ✓ Push-up ausführen
- ✓ Füße nach vorn ziehen in Hockposition
- ✓ Strettsprung
- ✓ Rückkehr zu Liegestützposition & wiederholen

Flutterkicks




- ✓ Rückenlage
- ✓ Beine ausgestreckt anheben
- ✓ Beine hoch und runter kicken

Push up Toe Tap



- ✓ Liegestützposition
- ✓ Körper absenken & wieder anheben
- ✓ Mit linker Hand den rechten Fuß berühren
- ✓ Mit rechter Hand den linken Fuß berühren
- ✓ Zurück zum Liegestütz

Superman Pulse



- ✓ Bauchlage, Blick nach unten
- ✓ Arme und Beine ausstrecken
- ✓ Arme und Beine mehrfach gleichzeitig anheben und wieder absenken