



Waschsymbole im Überblick

Um ein Kleidungsstück richtig zu reinigen und zu pflegen, solltest du den Wasch- und Pflegesymbolen auf dem Textiletikett Aufmerksamkeit schenken. Dies gilt vor allem für empfindliche Textilien wie Seide oder Wolle, aber auch für farbige Baumwolltextilien und synthetische Materialien. Dabei lassen sich auf jedem Textiletikett 5 Basissymbole finden, die Aufschluss darüber geben, wie das entsprechende Kleidungsstück textiltgerecht gewaschen, getrocknet und gebügelt werden soll. Hier findest du eine ausführliche Übersicht über die wichtigsten Waschsymbole und ihre Bedeutung.

Waschen

Das erste Pflegesymbol gibt an, ob ein Kleidungsstück zu Hause gewaschen werden darf und bei welcher maximalen Waschtemperatur.



Nicht waschen



30°C
Normalwaschgang



30°C
Schonwaschgang



30°C
Spezialwaschgang



Handwäsche



40°C
Normalwaschgang



40°C
Schonwaschgang



40°C
Spezialwaschgang



60°C
Normalwaschgang




60°C
Schonwaschgang



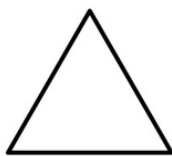
95°C
Kochwäsche

Bleichen

Das Dreieck verrät dir, ob und welches Bleichmittel sich zur Reinigung der Fasern eignet. Bleichmittel sind in fast allen Pulverwaschmitteln enthalten und sorgen dafür, dass unschöne Verfärbungen, vor allem auf heller Kleidung, entfernt werden. Farbige Stoffe sollten bei hohen Temperaturen nicht mit Bleiche behandelt werden.



Nicht bleichen



Alle Bleicharten



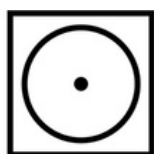
Sauerstoffbleiche



Chlorbleiche

Trocknen

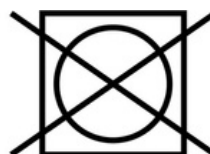
Das Quadrat ist in der Regel das dritte Pflegesymbol auf dem Textiletikett und gibt an, ob und wie ein Kleidungsstück getrocknet werden kann. Die Punkte kennzeichnen die Trocknungsstufe des Trockners und die Striche die Art und den Ort des Trocknens.




Schonende Trocknung
im Wäschetrockner



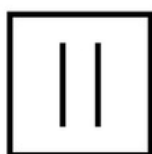
Normale Trocknung
im Wäschetrockner



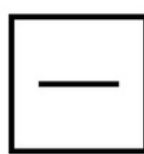
Nicht im Wäschetrockner
trocknen



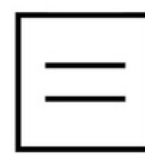
Trocknen auf der
Wäscheleine



Trocknen auf der
Wäscheleine im
tropfnassen Zustand



Liegend
trocknen



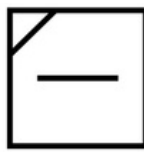
Liegend trocknen im
tropfnassen Zustand



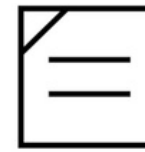
Auf der Wäscheleine
im Schatten trocknen



Auf der Wäscheleine
im tropfnassen
Zustand im Schatten
trocknen




Liegend trocknen
im Schatten



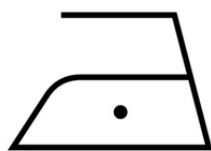
Liegend trocknen im
tropfnassen Zustand
im Schatten

Bügeln

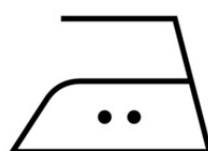
Das nächste Pflegesymbol ist das Bügeleisen. Es zeigt, ob ein Kleidungsstück gebügelt werden darf und bei welcher Temperatur. Je mehr Punkte sich im Bügeleisen befinden, desto heisser darf ein Kleidungsstück gebügelt werden.



Nicht bügeln



Nicht heiss bügeln




Mäßig heiss bügeln



Heiss bügeln

Professionelle Textilreinigung

Das letzte Pflegesymbol gibt an, ob eine professionelle Textilpflege empfohlen wird. Die Buchstaben in den Kreisen verraten, welche unterschiedlichen Lösungsmittel bei der chemischen Reinigung zum Einsatz kommen dürfen. Befindet sich ein solches Zeichen auf dem Textiletikett, solltest du dein Kleidungsstück nicht selber waschen.



Nicht trockenreinigen



Nicht nassreinigen



Nassreinigung



Milde Nassreinigung



Sehr milde Nassreinigung



Behandlung mit Perchlorethylen



Schonende Behandlung mit Perchlorethylen



Behandlung mit Kohlenwasserstoff



Schonende Behandlung mit Kohlenwasserstoff

In unserem ausführlichen [Wäschepflege-Guide](#) verraten wir noch mehr Tipps und Tricks für saubere Wäsche.